

# WATER STYLE



**PURE WS**

ピュア WS シリーズ

*Isamu*



これからの時代を変えていく Water Style!

# PURE WS ピュア WS シリーズ

## ▶▶ Water Style コンセプト

作業性 (Simple)、仕上がり性 (Surface)、安全性 (Safety)  
求められる3つの "S" を水性塗料で実現!  
塗装環境・作業を Water Style で標準化へ。

## ▶▶ ピュア WS シリーズ ラインナップ

### ピュア WS クリヤー

#### 特長

- 溶剤系クリヤー同等の仕上がりを実現しています。
- ウェットオンウェットで誰でも簡単に塗装ができます。

#### 荷姿



主剤  
3.6 kg



ハードナー  
1.8 kg



希釈剤  
2 L



コントローラー  
0.9 L

#### 使用方法

配合比 (重量比)	塗装回数	乾燥時間
 <b>2 : 1</b> 主剤                  ハードナー  希釈剤                  主剤に対して 35% コントローラー          主剤に対して 20%	 <b>1.5回</b> <b>~ 2回</b>  コート間          フラッシュオフ無し	 セッティング          23°C×15分以上 ▼ ▼ ▼ 強制乾燥                  60°C×60分以上

※詳しくは塗装仕様書をご確認ください。

## ▶▶ 環境対応

**有機則フリー** 有機溶剤中毒予防規則対応で作業環境改善、作業者への健康配慮に適しています。

**消防法対応** 危険物が管理しやすい塗料設計。

## ピュア WS プラサフ

### 特長

- 溶剤系プラサフ同等の塗装作業性を実現しています。
- シール性に優れ、安心の下地作りが可能です。

### 荷姿



主剤  
0.9 kg






硬化剤  
100 g



希釈剤  
2 L

### 使用方法

配合比 (重量比)	塗装回数	乾燥時間
 <b>10 : 1</b> 主剤 硬化剤 希釈剤 調合量に対して 40%	 <b>3 ~ 4 回</b> コート間はエアブロー ※艶がなくなるまで	 セッティング <b>15 分以上</b> ▼ ▼ ▼ 強制乾燥 <b>60°C×30 分以上</b>

※詳しくは塗装仕様書をご確認ください。

## ピュア WS バンパープライマー

### 特長




- 密着性に優れた水性プライマーです。
- ※ P P バンパー専用です。

### 荷姿



0.9 L

### 使用方法

配合比 (重量比)	塗装回数	乾燥時間
 <b>100</b> バンパープライマー 既調合タイプ	 <b>1 ~ 2 回</b> コート間はエアブロー ※艶がなくなるまで	 セッティング <b>15 分以上</b> ▼ ▼ ▼ ピュア WS プラサフ塗装

※詳しくは塗装仕様書をご確認ください。

## 拠点・情報

導入前～導入後までサポートいたします。

### 営業拠点

東京 大阪 名古屋 福岡 仙台 札幌 広島

### 研修センター

東京 大阪（滋賀） 名古屋 福岡 仙台

### 生産工場

滋賀工場

★ 営業支店（東京・大阪・名古屋・福岡）

■ 出張所（仙台）

● 工場（滋賀）

▲ 駐在所（札幌・広島）

## 使用にあたっての注意

### ■ 作業上の注意

- 1) 作業着・手袋・フード付帽子などで、皮ふなどに直接塗料が付着しないように保護してください。
- 2) 保護メガネを必ずかけてください。眼に飛沫が入った時は、すぐに大量の水で洗い流し、ただちに専門医の手当を受けてください。
- 3) 塗装の際、JIS T8153に適合し労働大臣の行う形式検定に合格した送気マスクを必ず着用してください。
- 4) 使用時にはよく攪拌し、均一な塗料状態にしてからご使用ください。
- 5) 気温5℃以下、湿度85%以上、表面結露の見られる場合には塗装を避けてください。
- 6) 保管は、直射日光の当たらない冷暗所（5℃～35℃）にて保管してください。
- 7) 希釈は専用希釈剤を使用して指定範囲内で行ってください。
- 8) 各塗料はストレーナーを通してからご使用ください。
- 9) 被塗面の異物（研削材、ダスト、油分、水分）は塗装前に完全に除去してください。
- 10) 標準塗布量の範囲で、タレ、塗り残し、スケのないように均一に塗装してください。
- 11) 1度の厚塗りは泡の発生による外観不良の原因や乾燥が遅くなる原因になります。指定塗布量を守ってください。
- 12) 塗装中、養生中は換気をよくしてください。
- 13) 塗装器具の洗浄は、水性塗料用の洗浄剤をご使用ください。

### ■ イソシアネートの毒性について

- 14) スプレーミストの吸入による中毒症状  
軽症：不快感・頭痛・咳 中症：喉頭炎と同様な症状  
重症：ぜんそく状の気管支ケイレンを伴う発作
- 15) 皮ふに触れた場合の炎症  
塗料・スプレーミストが直接皮に触れると、赤くはれるなどの炎症を起こす場合があります。
- 16) 一度中毒症状になると再発しやすい  
一度中毒・炎症を起こしたりすると、過敏になり再発しやすい傾向があるので注意してください。気管支炎になりやすいなど呼吸器系が敏感な人や既往症のある人、皮ふカブレの出やすい人、アレルギー質の人は、作業に従事しないでください。

### ■ 容器のふたを必ず閉める

- 17) 硬化剤：硬化剤は空気中の湿気・水分と反応するので、使用時以外は必ずふたをして、湿気・水分との接触を避けてください。
- 18) 主剤：主剤は使用時以外は必ずふたをして、溶剤の拡散を避けてください。

※ 廃棄物は「廃棄物の処理及び清掃に関する法律」等に基づく産業廃棄物として処理するか、または産業廃棄物処理業者に処理を委託してください。

※ 材料に関する詳細情報につきましては、製品カタログ・マニュアル・SDS(安全データシート)をご参照ください。

※カタログ記載の内容は、2021年1月現在の情報です。カタログの内容は予告なく変更となる場合がございます。予めご了承ください。



## イサム塗料株式会社

<http://www.isamu.co.jp/>



東京支店	〒335-0014	埼玉県戸田市喜沢南 1-5-37	TEL 048-444-0136	FAX 048-444-0138
名古屋支店	〒452-0824	名古屋市西区こも原町 82	TEL 052-502-0136	FAX 052-502-0174
大阪支店	〒532-0035	大阪市淀川区三津屋南 3-9-8	TEL 06-6308-1363	FAX 06-6308-1348
福岡支店	〒811-2304	福岡県粕屋郡粕屋町仲原 2777-1	TEL 092-611-1360	FAX 092-623-8430
仙台出張所	〒983-0034	仙台市宮城野区扇町 4-2-21	TEL 022-206-6136	FAX 022-208-5136
滋賀工場	〒525-0072	滋賀県草津市笠山 8-2-1	TEL 077-562-1360	FAX 077-562-1364
札幌	TEL 011-823-1360	広島	TEL 082-291-1234	