

溶剤2液型アクリルウレタン塗料

エア-ウレタン

可燃性・火気厳禁

アクリルウレタン

容量 315ml / 内容量 126ml

焼付け塗装に匹敵する
強靱で美しい仕上がり

特徴

- ✓ 速乾性があり、高い光沢により美しい仕上がりを実現します (つや消しカラーを除く)。
- ✓ 完全に硬化乾燥した塗膜は、耐溶剤性が向上し、強靱な塗膜となります。



商品スペック



標準塗り面積

0.6~1.0 m² (2回塗)



乾燥時間

初期乾燥 30分 / 初期硬化乾燥 60分 /
硬化乾燥 78時間 (気温 23°C、湿度 50%)、
塗り重ねは 10~20分後



用途

自動車部品、
自転車などの鉄部に

色数 29色

画面 (印刷) 上の見え方は
実際の色とは多少異なります。

ホワイト	ブラック	艶消しブラック	レッド	クリヤー	エロー	ブルー	グリーン
メタリックシルバー	ライムグリーン	ロスホワイト	ビビットオレンジP	ティ-パー-グリーンP	ブラックM	デニムグリーンM	ミディアムグレーM
アンダーシルバー	艶消しクリヤー	シャインブルーP	シャインレッドP	ピーチピンクP	パッションオレンジ	ゴールド	つや消しN7グレー
ダークイエロー (※艶消しカラー)	OD色 (※艶消しカラー)	A Fベース色 (※艶消しカラー)	マットネイビー (※艶消しカラー)	ブラサフグレー (※艶消しカラー)			

※ご指定色もご用意しております (48本以上のご注文に限る)。

注意

- ・2液硬化型スプレーのため、使用後はその日の内に使い切ってください。容器内で硬化反応が進み、翌日以降に使用すると外観不良や塗膜性能の低下につながる可能性があります。また、最初に噴射ボタンを押すときは、必ず噴射口にウエス等で覆ってください。
- ・パール/メタリック系塗色は、隠蔽力が弱いいため、下塗りに「アンダーシルバー」を推奨いたします。
- ・パール/メタリック系塗色はアルミ顔料が含有されております。腐食劣化などから塗膜表面を保護するために、上塗りとして「クリヤー」を推奨いたします。

消防法区分

第二石油類 危険等級III

安衛法

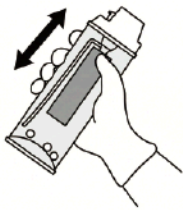
第二種有機溶剤等

使用方法・使用上の注意事項および保管・廃棄方法は裏面を参照してください。

ISAMU PAINT

取り扱いに際しては、 安全データシート(SDS)に従ってください。

1 使用する前に 缶をよくふってください。



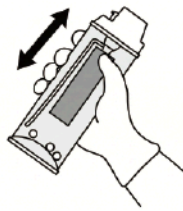
塗料が沈殿していることがありますので、上下に60～120秒位よくふってください。



塗料が噴射してもよいように噴射口部分をウエス等でおおってから、容器を水平な作業台に置き、親指で「パチン」と音が出るまでレバー後部を強く押してください。

※ボタンは長く押さないでください。

2 缶をよくふってください。



主剤(塗料)と硬化剤とを混ぜるために、上下に40～50秒位よくふってください。



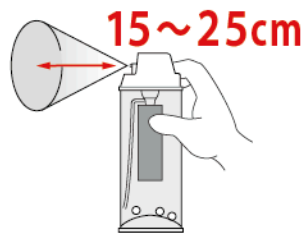
★噴射口回転部

★塗料はだ円形に噴射されます。先端の噴射口部分を回転させることで、縦だ円と横だ円のパターンが選べます。

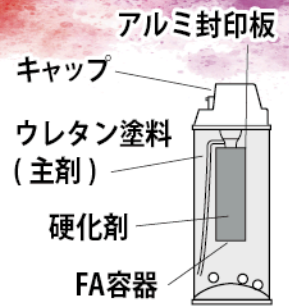
※目立たない部分で試し塗りをし、色・噴射状態・乾燥性、下地への影響、付着性などをよく調べて異常がないか確かめてから塗ってください。

※塗り面積・乾燥時間は、色・素材・塗り方・気象条件の違いによって、増減する場合があります。

3 塗料を噴射してください。




塗装面から15～25cm離し、一度に厚塗せず、塗る面に対して平行に移動しながら、やや薄めに2～3回くらい、10～20分程度間隔をおいて塗り重ねてください。



噴出ノズル



硬化剤の混合操作が簡単



【使用上の注意】

- ・塗装する面の汚れや油分、錆などを取り除いてから塗装してください。
- ・取り扱い中は必ずマスクや手袋、保護メガネなどを着用して、塗料が直接皮膚に触れないようにしてください。
- ・塗装や乾燥中は換気をよくしてください。
- ・下地を侵す場合があるため、目立たない部分で試し塗りをし、乾燥性や下地への影響、付着性などをよく調べて異常がないか確かめてから塗装してください。
- ・湿度が高いときに塗装すると、塗膜が白くもる場合があるため、天気の良い湿度の低い日を選んで塗装してください。
- ・食品に直接触れる食器類や子供が使用するおもちゃ類には塗装しないでください。
- ・本製品を錆びやすい湿った場所、自動車内、暖房器具や火花が散る周辺には置かないでください。
- ・容器をさかさにした状態では吹きつけできません。
- ・色シールやキャップの色は、中身の色と多少異なる場合があります。
- ・塗り面積や乾燥時間は、気象条件・塗る素材・塗り方などによって増減する場合があります。
- ・使用後は容器をさかさにして2秒程度空吹きを行い、噴射口をよく拭いてからキャップをし、直射日光を避けて保存してください。
- ・使い終わった用具は、ラッカーうすめ液で洗ってください。

【保管上の注意】

- ・換気の良い場所で保管してください。
- ・日光から遮断し、40℃以上の温度にばく露しないでください。
- ・水回りや湿度の高い所に保管すると容器が腐食して破裂のおそれがあるので保管場所に注意してください。
- ・子供の手の届かないところに置いてください。

【廃棄方法】

- ・中身を使い切ってから廃棄してください。
- ・廃棄はガスを完全に抜いたのち行なってください(噴射音がしなくなるまで)。
- ・ガスを抜く際には、火気及びミストの吸入などについて注意してください。
- ・内容物/容器を国、都道府県又は市町村の規則に従って廃棄してください。

ISAMU イサム塗料株式会社

本社 : 〒553-0002 大阪市福島区鷺洲 2-15-24	TEL:06(6458)0036 FAX:06(6458)0030	仙台出張所 : 〒983-0034 仙台市宮城野区扇町 4-2-21	TEL:022(206)6136 FAX:022(208)5136
東京支店 : 〒335-0014 埼玉県戸田市喜沢南 1-5-37	TEL:048(444)0136 FAX:048(444)0138	札幌駐在所 : 〒003-0801 札幌市白石区菊水一条 1-2-52	TEL:011(823)1360 FAX:011(823)2514
名古屋支店 : 〒452-0824 名古屋市中区こも原町 82	TEL:052(502)0136 FAX:052(502)0174	広島駐在所 : 〒730-0806 広島市中区西十日市町 6-8-104	TEL:082(291)1234 FAX:082(295)6138
大阪支店 : 〒532-0035 大阪市淀川区三津屋南 3-9-8	TEL:06(6308)1363 FAX:06(6308)1348	滋賀工場 : 〒525-0072 滋賀県草津市笠山 8-2-1	TEL:077(562)1360 FAX:077(562)1364
福岡支店 : 〒811-2304 福岡県粕屋郡粕屋町仲原 2777-1	TEL:092(611)1360 FAX:092(623)8430	https://www.isamu.co.jp/	

ISAMU イサムエアゾール工業株式会社

〒553-0002 大阪市福島区鷺洲 2-15-24 TEL:06(6458)8877 FAX:06(6458)8800 <https://isamu-aer.jp/>